

骨・軟部組織温存 THA セミナー

日時： 2022年3月26日（土）午前コース 8:30~12:30


場所： 名古屋市立大学先端医療技術イノベーションセンター 他


（愛知県名古屋市瑞穂区瑞穂町川澄1）

主催： 名古屋市立大学医学部整形外科学講座

名古屋市立大学医学部統合解剖学講座

共催： 千葉インプラント研究会





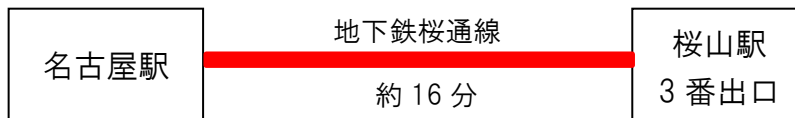
交通・会場案内

名古屋市立大学

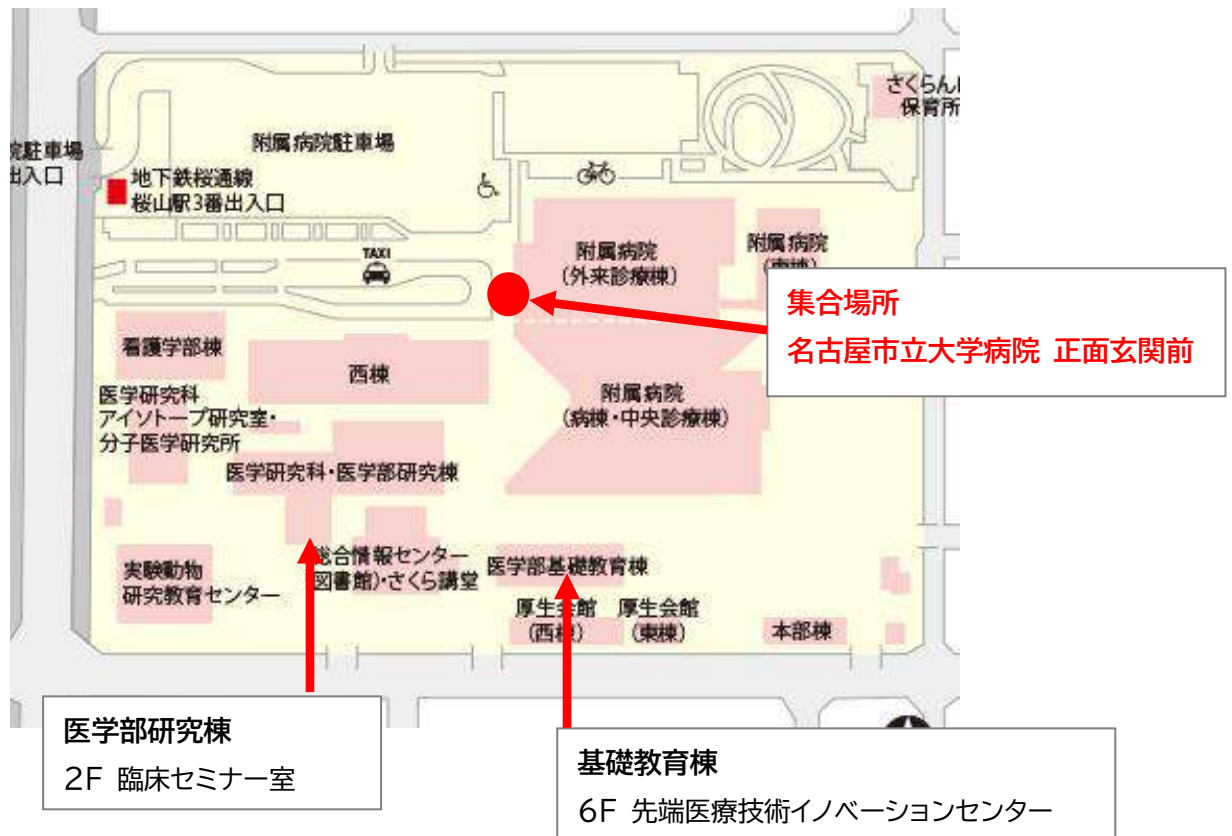
<http://w3hosp.med.nagoya-cu.ac.jp/about/access/index.html>

〒467-8601 名古屋市瑞穂区瑞穂町字川澄1 TEL: 052-851-5511

● 電車にて



● 構内図



※お車でのご来場の場合、付属病院の駐車場をご利用ください。

● 集合

8:20 までに、名古屋市立大学病院 正面玄関前へお越しください

プログラム

2022年3月26日(土)

- 8:20 集合：名古屋市立大学病院 正面玄関前
＜名古屋市立大学医学部研究棟 2階 臨床セミナー室＞
- 8:30 開会のあいさつ
- 8:40 本日使用するインプラントの説明
櫻井 正太郎（株式会社マティス）
- 8:50 講義1 新しい寛骨臼インプラントの使用経験
座長 高平 尚伸先生（北里大学）
講師 原田 義忠先生（済生会習志野病院）
- 9:05 講義2 新しい寛骨臼インプラントの適応について
座長 高平 尚伸先生（北里大学）
講師 森田 充浩先生（藤田医科大学）
- 9:20 講義3 新しい寛骨臼インプラントの固定性試験について
座長 高平 尚伸先生（北里大学）
講師 神田 章男先生（順天堂大学静岡病院）
- 9:35 カダバー実習に関する諸注意
加集 紀子（NPO 法人メリジャパン）
- 10:00 ＜先端医療技術イノベーションセンターへ移動・着替え＞
黙祷・実習開始
- 11:45 縫合・片付け
- 12:00 黙祷・実習終了
- 12:15 ＜名古屋市立大学医学部研究棟 2階 臨床セミナー室＞
修了書授与、閉会の挨拶
- 12:30 終了

※12:30 より臨床セミナー室にて昼食をお召し上がりいただけます。



セミナーのご案内・諸注意

参加受付

- ・ 受付にてお名前をお伝えください。また、講義・実習中はネームプレートをご着用ください。ネームプレートは終了時、返却をお願いしております。紛失しないようご注意ください。
- ・ 受付時に事前にお配りしている体調確認表をお預かりし、検温を実施いたしますのでご協力ください。
- ・ 次の3種類の書類を配布いたしますので、ご記入をお願いいたします。ご記入後、事務局にて回収いたします。
 1. 免責同意書・・実習開始前までにご記入、ご提出ください。
ご提出がないとカダバー実習を受けていただくことはできません。
 2. 体調確認表
 3. アンケート用紙（実習終了後にご記入ください。お帰りの際に回収いたします）

● 昼食

- ・ 講義室に昼食（お弁当）をご用意いたします。

● カダバー実習について

- ・ 本セミナーは日本外科学会と日本解剖学会が定めた「臨床医学の教育及び研究における死体解剖のガイドライン」に準じて実施いたします。ガイドラインは事前に配布するかメール送信をいたしますので、実習前に必ずお読みください。
- ・ ご遺体への敬意を忘れずに実習を行ってください。開始前と終了後には黙祷を行います。
- ・ ご遺体の状態は既往症、固定の状態等により差が生じます。あらかじめご承知おきください。
- ・ ご献体の固定には、強い薬液（皮膚腐食性含む）も使用されております。皮膚に付着等しないようご注意ください。
- ・ 実習中に身につけるもの（帽子・マスク・グローブ・シューカバー・ディスポーザブルガウン）を準備しております。スクラブはディスポのものを用意いたしますが、サイズが限られること、また不織布製で薄いものになることから、ご不安な方はスクラブの下に着る物をご用意いただくか、ご自身のもののお持ち込みをお勧めいたします。

- ・ イノベーションセンター内は薬液の匂いを排出するため、強い換気を行っております。空調は入れておりますが、夏は暑く、冬は寒くなります。冬はスクラブやガウンの下に着る温度調節ができ、万が一汚れてもよいような服をご用意いただくと便利です。
- ・ イノベーションセンター内で身に着けるものは用意がございますが、センター内で履くサンダルなどの用意はありません。シューカバーは用意しておりますが、汚れてもよい履き物でご参加ください。
- ・ 休憩等でイノベーションセンター内サージカル・トレーニングルームを離れる場合、汚れていないガウン等については極力使いまわすようにしてください。ゴミの削減にご協力をお願いいたします。
- ・ 着替えは、サージカル・トレーニングルーム隣の更衣室でお願いいたします。
- ・ 実習中の貴重品管理はご自身の責任にてお願いいたします。
- ・ 実習は、各テーブル1体のご遺体に対し、複数名にて行う予定です。実習が均等に行えるようにご留意ください。
- ・ サージカル・トレーニングルームの使用方法、セミナー中の写真・動画撮影については、実習前に説明いたしますのでその指示に従ってください。
指示を守らないサージカル・トレーニングルームの使用、撮影については禁止いたします。
- ・ ブログ、SNS等への写真・動画掲載は厳禁です。
- ・ 一部機器等はテーブル数分の用意がないため、使いまわしになる場合があります。各テーブルでご協力くださいますようお願いいたします。
- ・ 実習終了前に、ご遺体の縫合と実習テーブルの片づけをお願いします。この際、医療機器およびガーゼ類が体内に留置されたままになっていないか、十分にご確認ください。