



第7回日本肩関節学会 キヤダバーワークショップ参加の皆様へ

注意点と実習の内容、会場の詳細についてご連絡いたします。

日 時： 2023年11月25日（土）・26日（日） 8:30～

* 受講者は **8:30 まで** に集合です。

集合場所： 基礎教育棟 5階「第3講義室」（P5の地図参照）

【実習の内容】

関節鏡コース

1. 【肩関節鏡手術基本手技】ポータル作成、ノットタイイング
2. 【鏡視下肩関節唇形成術】アンカーの挿入、関節唇修復
3. 【鏡視下腱板修復術】ASD, アンカーの挿入と腱板縫合

切開手術人工関節コース

キヤダバーを用いた実習

1日目： 上方アプローチ、肩峰形成術、広背筋移行

前方アプローチ、上腕二頭筋腱固定、烏口突起形成術、

人工肩関節置換術

2日目： 1日目の内容およびリバースへのコンバージョン、surgical anatomy

両コースとも当日、講師と参加者で打ち合わせをし、実習内容の詳細を決める予定です。

【スケジュール】* 予定

2023年11月25日（土曜日）

08:30 集合・キャダバーに関する諸注意（受付開始：8:00）

09:00 黙祷：キャダバー実習

12:00 休憩

13:00 キャダバー実習

16:00 縫合・片づけ・黙祷

17:00 終了

* 18:00 より別会場にて「肩関節疾患手術手技フォーラム」を開催いたします。

日整会単位2単位が取得可能です。ご参加をお願いします。

参加費は、無償となります。

2023年11月26日（日曜日）

08:30 集合・キャダバーに関する諸注意


09:00 黙祷：キャダバー実習

12:00 休憩

13:00 キャダバー実習

16:00 縫合・片づけ・黙祷

17:00 修了証授与・閉会の挨拶



セミナーのご案内・諸注意

● 参加受付

- ・ 受付にてお名前をお伝えください。また、講義・実習中は**ネームプレート**をご着用ください。
- ・ 次の 2 種類の書類を受付時に配布いたしますので、ご記入をお願いいたします。ご記入後、事務局にて回収いたします。
 1. 免責同意書・実習開始前までにご記入、ご提出ください。
ご提出がないとカダバー実習を受けていただくことはできません。
 2. アンケート用紙（日本肩関節学会分・メリジャパン分と 2 種類あります。実習終了後にご記入ください。お帰りの際に回収いたします）

● 昼食

- ・ 両日ともお弁当をご用意いたします。

● キャダバー実習について


1. 免責同意書へのご記入・実習前のご提出をお願いいたします。免責同意書は当日お渡しいたします。免責同意書のご提出がない場合、実習を受けていただくことはできません。
2. **ご献体の固定には、強い薬液（皮膚腐食性含む）も使用されております。皮膚に付着等しないようご注意ください。**
3. 実習中に身に着けるもの（帽子・マスク・グローブ・シューカバー・ディスポーザブルガウン）につきましては、主催者側で準備します。スクラブは、主催者側でディスポのものを用意いたしますが、サイズが限られます。ご自身のものをお持ち込みいただくことをお勧めいたします。
4. イノベーションセンター内で身に着けるものは用意がございますが、センター内で履くサンダルなどの用意はありません。シューカバーは用意しておりますが、万が一汚れてもよい履き物でご参加ください。
5. 昼休憩等でイノベーションセンター内サージカル・トレーニングルームを離れる場合、汚れていないガウン等については更衣室内のワイヤーハンガーに掛けていただくか、氏名を書いたビニール袋に入れ、使いまわすようにしてください。ゴミの削減にご協力をお願いいたします。
6. 着替えは、サージカル・トレーニングルーム隣の更衣室でお願いいたします。
7. 実習中の貴重品管理はご自身の責任にてお願いいたします。
8. 実習は、ご献体 1 体につき関節鏡コース 2 名、人工関節コース 2 名で行います。実習が均等に行えるようご注意ください。
9. サージカル・トレーニングルームの使用方法、セミナー中の写真・動画撮影については、1 日目の座学終了時に説明いたしますのでその指示に従ってください。指示を守らないサージカル・トレーニングルームの使用、撮影については禁止いたします。
10. 一部機器等はテーブル数分の用意がないため、使いまわしになります。各テーブルでご協力くださいますようお願いいたします。

願いたします。

- 1 1. 実習終了前の 30 分間は、ご遺体の縫合に充ててください。この際、医療機器およびガーゼ類が体内に留置されたままになっていないか、十分にご確認ください。

- **新型コロナウイルス感染予防対策について**

新型コロナ 5 類への以降に伴い、検温や体調確認は特に行っておりませんが、ご参加前に発熱や体調不良等が生じた場合には必ず事務局にご連絡ください。



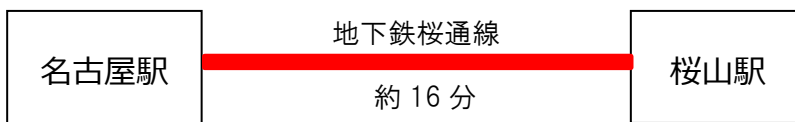
交通・会場案内

名古屋市立大学

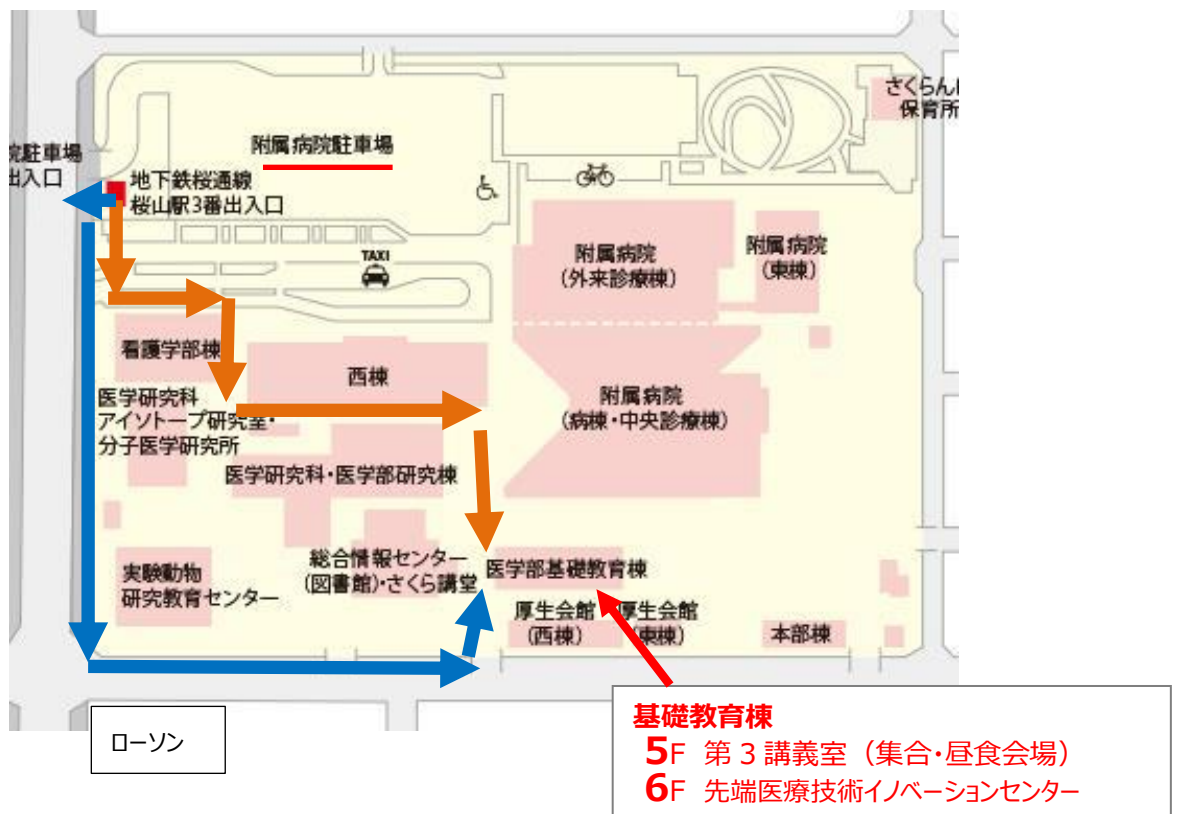
<http://w3hosp.med.nagoya-cu.ac.jp/about/access/index.html>

〒467-8601 名古屋市瑞穂区瑞穂町字川澄 1 TEL: 052-851-5511

● 電車にて



● 構内図



基礎教育棟までのアクセスについて

現在、新施設建設中のため、敷地内移動に制限があります。上記地図オレンジ、または青の動線どおりにお進みください。詳しくは名古屋市立大学病院ウェブサイト：

<https://w3hosp.med.nagoya-cu.ac.jp/> よりご確認ください。

※ お車でのご来場の場合、付属病院の駐車場をご利用ください。料金割引等のサービスはございませんのでご了承ください。